









## AFD-IA2 - Ad Diagnostica per immagini - Area Est

Budget 2021

Negoziazione effettuata il 01/06/21 11:24:40

## Referenti

Ricevente	Firma	Data	Assegnatario	Firma	Data
Enrico Saloni		27/04/21 13:10:16	Morando Grechi		08/06/21 11:03:44

Totali					100,00	0,00		
		Indicatore	Risultato Anno Prec.	Obiettivo	Punti Totali Dirigenza	Punti Totali Comparto	Note	Referente
A		ATTIVITA' E PERFORMANCE: Perseguimento Strategie Regionali e Aziendali			74,00	0,00		
A2		Attività Ambulatoriale			7,00	0,00		
	AZ_A2_103	TEMPO DI ATTESA : % prestazioni erogate entro la soglia regionale	90	>= 95	7	0	Si considerano solo le prestazioni previste nella DGRT 604/2019 di classe UBD	CdG (DWH-Altri DB)
A8		PERFORMANCE COMPLESSIVA SISTEMA DI VALUTAZIONE			67,00	0,00		
	AZ_A5_080	Monitoraggio attività delle UU.OO. / UU.FF. afferenti. % Performance media		>= 95	67	0		CdG (DWH-Altri DB)
C		OBIETTIVI ORGANIZZATIVI, INNOVAZIONE E SVILUPPO			18,00	0,00		
C1		Revisione Regolamenti, Procedure e Percorsi Sanitari Aziendali			18,00	0,00		
	AZ_C1_536	Monitoraggio Procedure Aziendali. Per le principali procedure, istruzioni operative, percorsi aziendali, definire almeno un indicatore per almeno una procedura dipartimentale. N° schede tecniche di indicatori individuati		>= 1	8	0		Resp.le Qualità e Rischio Clinico
	REG_C1_074a	Incremento ricette dematerializzate. % ricette specialistica		>= 90	5	0		CdG (DWH-Altri DB)
	REG_C1_074b	Incremento ricette dematerializzate. % ricette farmaceutica		>= 90	5	0		CdG (DWH-Altri DB)
D		BUON USO DELLE RISORSE			8,00	0,00		
D1		Costi			8,00	0,00		
	AZ_D1_001	BENI SANITARI: Rispetto budget assegnato	1.656.768	<= 1.648.919	8	0		CdG (DWH-Altri DB)